





## Compteur électrique Landis&Gyr ZMD 310

### Instruction pour le relevé des index de mesure pour les clients au bénéfice du **double tarif**



	Descriptif
	Touche de lecture manuelle
	Ecran initial = « ne pas relever »
	Appuyer brièvement une 2 fois = Std_dAtA
	Appuyer 4 sec. = « ne pas relever »
	Appuyer brièvement une 12ème fois = <b>1.8.1 consommation</b> tarif jour
	Appuyer brièvement une 14ème fois = <b>1.8.2 consommation</b> tarif nuit

Aucune de vos manipulations ne risque d'endommager le compteur ou d'altérer les données.

Selon la programmation du compteur, il est tout-à-fait possible que certains chiffres restent à zéro.

En cas de question, n'hésitez pas à contacter notre secrétariat au 021 796 21 11